

ОТЧЕТ О ФИНАНСОВЫХ РЕЗУЛЬТАТАХ ДЕЯТЕЛЬНОСТИ УЧРЕЖДЕНИЯ

на 1 января 2022 г.

Учреждение

Государственное бюджетное учреждение Рязанской области "Консультативно-диагностический центр"

Обособленное подразделение

Учредитель

Наименование органа, осуществляющего полномочия учредителя

Периодичность: годовая

Единица измерения: руб.

КОДЫ	
Форма по ОКУД	0503721
Дата	01.01.2022
по ОКПО	
ИНН	6234115777
по ОКТМО	61701000
по ОКПО	
ИНН	
Глава по БК	
по ОКЕИ	383


Наименование показателя	Код строки	Код аналитики	Деятельность с целевыми средствами	Деятельность по государственному заданию	Приносящая доход деятельность	Итого
1	2	3	4	5	6	7
Доходы (стр. 030+стр. 040+стр. 050+стр. 060+стр. 070+стр. 090+стр. 100+стр. 110)	010	100	175 913,41	1 004 129,10	134 917 723,71	136 097 766,22
<i>Доходы от собственности</i>	030	120	-	-	-	-
в том числе:						
<i>Доходы от оказания платных услуг (работ), компенсаций затрат</i>	040	130	-	-	134 900 750,11	134 900 750,11
в том числе:						
Доходы от оказания платных услуг (работ)		131	-	-	33 846 425,36	33 846 425,36
Доходы от оказания услуг по программе обязательного медицинского страхования		132	-	-	101 040 691,75	101 040 691,75
Доходы от компенсации затрат		134	-	-	13 633,00	13 633,00
<i>Штрафы, пени, неустойки, возмещения ущерба</i>	050	140	-	-	79,60	79,60
в том числе:						
Доходы от штрафных санкций за нарушение законодательства о закупках и нарушение условий контрактов (договоров)		141	-	-	79,60	79,60
<i>Межбюджетные поступления текущего характера от бюджетов</i>	060	150	175 913,41	-	-	175 913,41
в том числе:						
Поступления текущего характера бюджетным и автономным учреждениям от сектора государственного управления		152	175 913,41	-	-	175 913,41
<i>Безвозмездные поступления капитального характера от бюджетов</i>	070	160	-	-	-	-
в том числе:						
<i>Доходы от операций с активами</i>	090	170	-	-98 061 382,36	8 694,00	-98 052 688,36
в том числе:						
Доходы от выбытия активов		172	-	-98 061 382,36	8 694,00	-98 052 688,36


Наименование показателя	Код строки	Код аналитики	Деятельность с целевыми средствами	Деятельность по государственному заданию	Приносящая доход деятельность	Итого
1	2	3	4	5	6	7
<i>Другие доходы</i>	100	180	-	-	-	-
в том числе						
<i>Безвозмездные неденежные поступления в сектор государственного управления</i>	110	190	-	99 065 511,46	8 200,00	99 073 711,46
в том числе						
Безвозмездные неденежные поступления текущего характера от сектора государственного управления и организаций государственного сектора		191	-	1 418,34	-	1 418,34
Безвозмездные неденежные поступления капитального характера от сектора государственного управления и организаций государственного сектора		195	-	99 064 093,12	-	99 064 093,12
Прочие неденежные безвозмездные поступления		199	-	-	8 200,00	8 200,00
Расходы (стр. 160+стр. 170+стр. 190+стр. 210+стр. 230+стр. 240+стр. 250+стр. 260+стр. 270)	150	200	175 913,41	2 097 930,04	113 608 262,56	115 882 106,01
<i>Оплата труда и начисления на выплаты по оплате труда</i>	160	210	175 913,41	-	44 852 456,21	45 028 369,62
в том числе						
Заработная плата		211	135 123,78	-	34 315 532,61	34 450 656,39
Прочие несоциальные выплаты персоналу в денежной форме		212	-	-	189 946,16	189 946,16
Начисления на выплаты по оплате труда		213	40 789,63	-	10 346 977,44	10 387 767,07
<i>Оплата работ, услуг</i>	170	220	-	43 615,70	8 089 178,93	8 132 794,63
в том числе						
Услуги связи		221	-	-	324 675,51	324 675,51
Коммунальные услуги		223	-	-	1 756 630,90	1 756 630,90
Арендная плата за пользование имуществом (за исключением земельных участков и других обособленных природных объектов)		224	-	-	6 000,00	6 000,00
Работы, услуги по содержанию имущества		225	-	-	3 615 114,02	3 615 114,02
Прочие работы, услуги		226	-	43 615,70	2 361 349,76	2 404 965,46
Страхование		227	-	-	25 408,74	25 408,74
<i>Служивание долговых обязательств</i>	190	230	-	-	-	-
в том числе						
<i>Безвозмездные перечисления текущего характера организациям</i>	210	240	-	-	-	-
в том числе						
<i>Безвозмездные перечисления бюджетам</i>	230	250	-	-	-	-
в том числе						
<i>Социальное обеспечение</i>	240	260	-	-	200 577,32	200 577,32
в том числе						
Социальные пособия и компенсации персоналу в денежной форме		266	-	-	200 577,32	200 577,32
<i>Расходы по операциям с активами</i>	250	270	-	2 054 314,34	60 353 802,99	62 408 117,33
в том числе						
Амортизация		271	-	1 280 936,25	1 608 068,11	2 889 004,36
Расходование материальных запасов		272	-	773 378,09	58 745 734,88	59 519 112,97
<i>Безвозмездные перечисления капитального характера организациям</i>	260	280	-	-	-	-
в том числе						

Наименование показателя	Код строки	Код аналитики	Деятельность с целевыми средствами	Деятельность по государственному заданию	Приносящая доход деятельность	Итого
1	2	3	4	5	6	7
<i>Иные расходы</i>	270	290	-	-	112 247,11	112 247,11
в том числе:						
Налоги, пошлины и сборы		291	-	-	97 591,00	97 591,00
Штрафы за нарушение законодательства о закупках и нарушение условий контрактов (договоров)		293	-	-	6,11	6,11
Другие экономические санкции		295	-	-	250,00	250,00
Иные выплаты текущего характера организациям		297	-	-	14 400,00	14 400,00
Чистый операционный результат (стр. 301–стр. 302); (стр. 310+стр. 410)	300		-	-1 093 800,94	21 309 461,15	20 215 660,21
<i>Операционный результат до налогообложения (стр. 010–стр. 150)</i>	301		-	-1 093 800,94	21 309 461,15	20 215 660,21
Операции с нефинансовыми активами (стр. 320+стр. 330+стр. 350+стр. 360+стр. 370+стр. 380+стр. 390+стр. 400)	310		-	96 967 581,42	-586 455,91	96 381 125,51
<i>Чистое поступление основных средств</i>	320		-	97 003 447,17	-613 266,28	96 390 180,89
в том числе:						
увеличение стоимости основных средств	321	310	-	98 284 383,42	994 801,83	99 279 185,25
уменьшение стоимости основных средств	322	41X	-	1 280 936,25	1 608 068,11	2 889 004,36
<i>Чистое поступление материальных запасов</i>	360		-	-65 338,09	21 397,21	-43 940,88
в том числе:						
увеличение стоимости материальных запасов	361	340	-	708 040,00	58 775 826,09	59 483 866,09
из них:						
уменьшение стоимости материальных запасов	362	440	-	773 378,09	58 754 428,88	59 527 806,97
из них:						
<i>Чистое поступление прав пользования</i>	370		-	34 200,00	-	34 200,00
в том числе:						
увеличение стоимости прав пользования	371	35X	-	56 466,00	6 000,00	62 466,00
уменьшение стоимости прав пользования	372	45X	-	22 266,00	6 000,00	28 266,00


Наименование показателя	Код строки	Код аналитики	Деятельность с целевыми средствами	Деятельность по государственному заданию	Принятая доход деятельность	Итого
1	2	3	4	5	6	7
в том числе:						
увеличение затрат	391	x	175 913,41	2 131 571,20	121 749 121,05	124 056 605,66
уменьшение затрат	392	x	175 913,41	2 131 571,20	121 749 121,05	124 056 605,66
<i>Чистое изменение расходов будущих периодов</i>	400	x	-	-4 727,66	5 413,16	685,50
Операции с финансовыми активами и обязательствами (стр. 420–стр. 510)	410		-	-98 061 382,36	21 895 917,06	-76 165 465,30
Операции с финансовыми активами (стр. 430+стр. 440+стр. 450+стр. 460+стр. 470+стр. 480)	420		-198 093,91	-98 061 382,36	21 046 118,87	-77 213 357,40
<i>Чистое поступление денежных средств и их эквивалентов</i>	430		-198 093,91	-	27 221 794,96	27 023 701,05
в том числе:						
поступление денежных средств и их эквивалентов	431	510	184 062,20	-	150 895 535,39	151 079 597,59
выбытие денежных средств и их эквивалентов	432	610	382 156,11	-	123 673 740,43	124 055 896,54
<i>Чистое увеличение дебиторской задолженности</i>	480		-	-98 061 382,36	-6 175 676,09	-104 237 058,45
в том числе:						
увеличение дебиторской задолженности	481	560	-	-	139 297 301,58	139 297 301,58
уменьшение дебиторской задолженности	482	660	-	98 061 382,36	145 472 977,67	243 534 360,03

Наименование показателя	Код строки	Код аналитики	Деятельность с целевыми средствами	Деятельность по государственному заданию	Приносящая доход деятельность	Итого
1	2	3	4	5	6	7
Операции с обязательствами (стр. 520+стр. 530+стр. 540+стр. 550+стр. 560)	510		-198 093,91	-	-849 798,19	-1 047 892,10
Чистое увеличение прочей кредиторской задолженности	540		-198 093,91	-	-849 798,19	-1 047 892,10
в том числе						
увеличение прочей кредиторской задолженности	541	730	378 665,16	-	119 085 526,57	119 464 191,73
уменьшение прочей кредиторской задолженности	542	830	576 759,07	-	119 935 324,76	120 512 083,83

Руководитель  (подпись) Ю. А. Настевич (расшифровка подписи)
 Центрлизованная бухгалтерия _____
 (наименование, ОГРН, ИНН, КПП, местонахождение)

Главный бухгалтер  (подпись) Н. Н. Скуратова (расшифровка подписи)

Руководитель (уполномоченное лицо) _____ (подпись) _____ (расшифровка подписи)

Исполнитель Главный бухгалтер (должность)  (подпись) Н. Н. Скуратова (расшифровка подписи) 50-27-45 (телефон, e-mail)

« 26 » января 20 22 г.